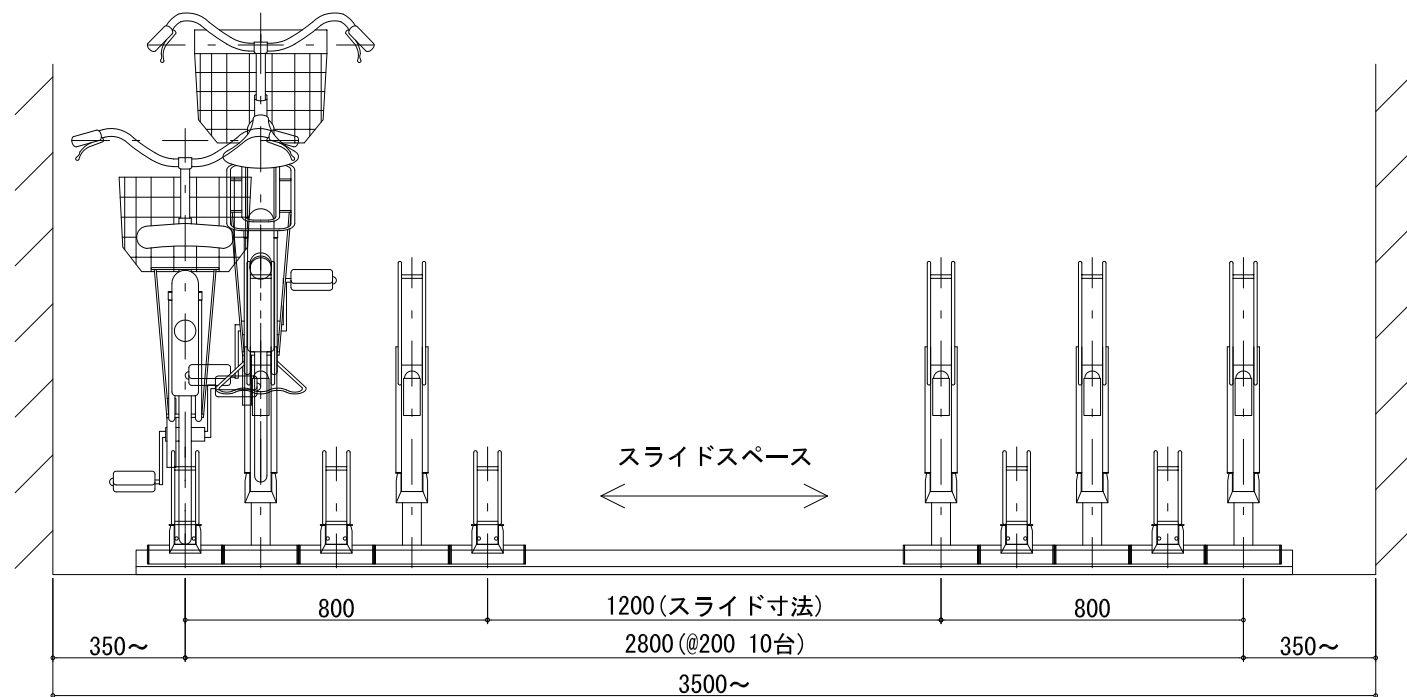


平面図

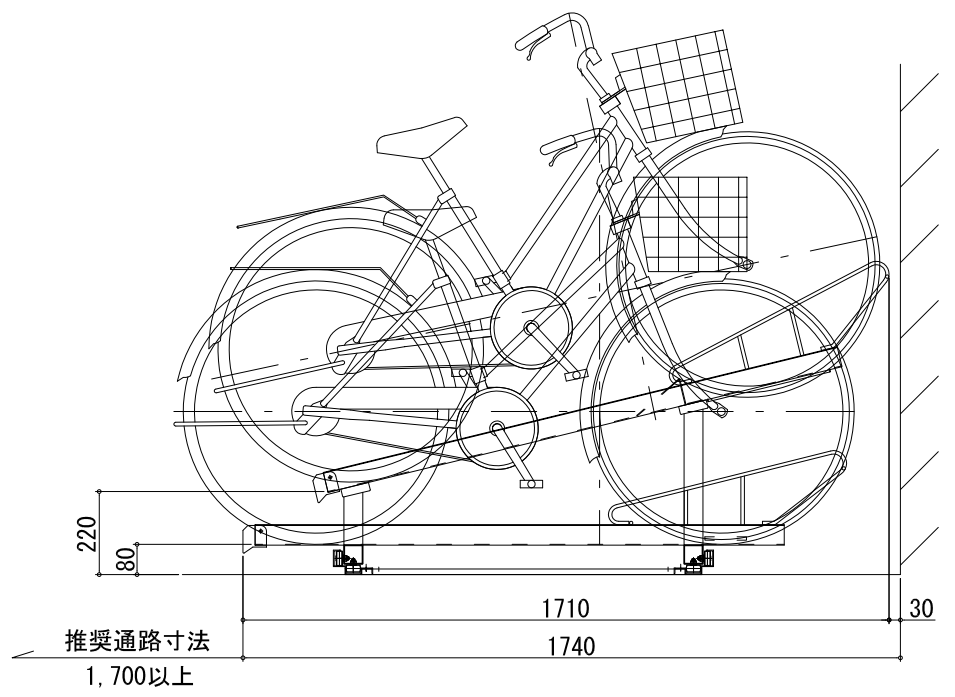


立面図

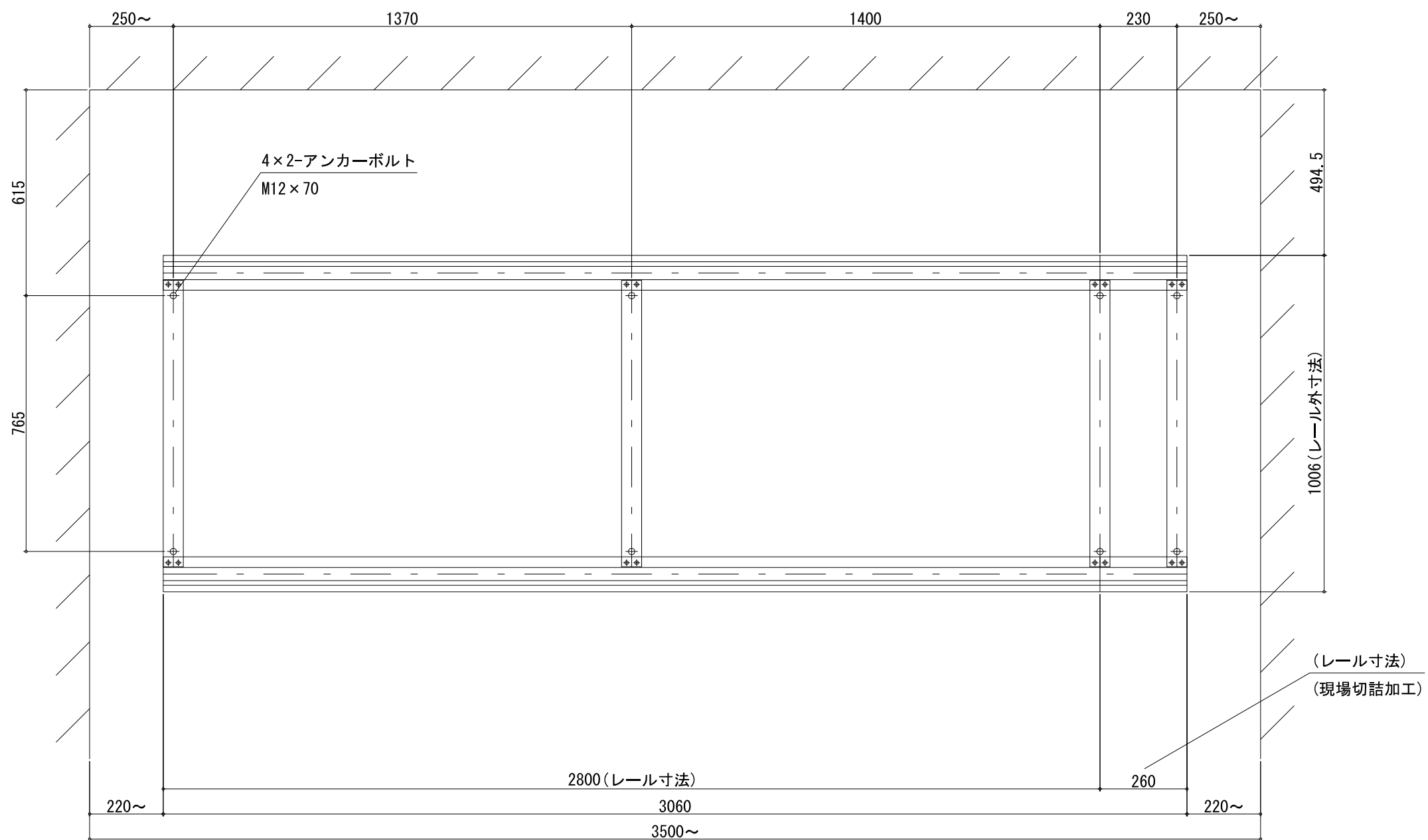
仕様 省スペーススライドラック NFH-200


名称	形状	仕様	仕上
ラック本体	┌┐	t2鋼板	溶融亜鉛めっき
台車	□	50×50×t1.5	溶融亜鉛めっき
タイヤガード	○	φ9曲げ加工	溶融亜鉛めっき
ローラー	◎	φ38	ウレタンローラー
補助スロープ	└┘	32×83	硬質樹脂
レール	┌┐	t2.3高耐食性溶融めっき鋼板	
フレーム	┌┐	t1.6高耐食性溶融めっき鋼板	
アンカーボルト		M12×70	溶融亜鉛めっき

※ 図中自転車サイズ : L1800×W600×H1100



断面図



2018.06.29	新規作成	改訂者	△3	*	*	*	 株式会社 ニチプレ	承認	確認	製図	図名 省スペーススライドラック NFH-200 アンカーボルト施工図	縮尺	1:15
△1	*	*	△4	*	*	-		-	-	用紙		A3	
△2	*	*	△5	*	*								